













Records de température sur Terre

https://fr.wikipedia.org/wiki/Records_de_temp%C3%A9rature_sur_Terre

voir également https://fr.wikipedia.org/wiki/Records_climatiques

Les records de températures ci-dessous sont les extrêmes mondiaux, continentaux et par pays, issues des services météorologiques nationaux. Les températures officielles sont données par l'Organisation météorologique mondiale, toutes les autres sources sont officieuses. Il s'agit par ailleurs de températures réelles et non ressenties.




























Extrêmes mondiaux

Continent	Froid			Chaud		
	T°C	Lieu	Date	T°C	Lieu	Date
Monde	-89,2 °C (mesure <i>in situ</i>) ^{1,2}	Vostok,  Antarctique	21 juillet 1983	56,7 °C ^{4,5}	Furnace Creek (Greenland Ranch),  États-Unis	10 juillet 1913
	-93,2 °C (télédéttection satellite) (non homologué) ³		10 août 2010			
Afrique	-23,9 °C ⁵	Ifrane,  Maroc	11 février 1935	55 °C ⁵	Kébili,  Tunisie	7 juillet 1931
Amérique du Nord	-63,0 °C (sans Groenland ²)	Snag, Yukon,  Canada	2 février 1947	56,7 °C ⁵	Furnace Creek (Greenland Ranch),  États-Unis	10 juillet 1913
	-66,1 °C (avec Groenland ^{5,2})	Northice,  Groenland	9 janvier 1954			
Amérique du Sud	-38,9 °C ⁵	Sarmiento,  Argentine	1 ^{er} juin 1907	48,9 °C ^{5,6}	Rivadavia (Mendoza)  Argentine	11 décembre 1905
Antarctique	-89,2 °C (mesure <i>in situ</i>) ^{1,2}	Vostok,  Antarctique	21 juillet 1983	15,9 °C ⁶	Base Esperanza	11 octobre 1976
	-93,2 °C (télédéttection satellite) (non homologué) ³		10 août 2010			
Asie	-67,8 °C ⁵	Verkhoyansk,  Russie	5 et 7 février 1892	54 °C ⁵	Tirat-Zvi  Israël	21 juin 1942 (sous mandat britannique)
		Oïmiakon,  Russie	6 février 1933			
Europe	-58,1 °C ⁵	Ust 'Schugor (près de Petchora dans l'Oural),  Russie	31 décembre 1978	48,0 °C ⁵	Athènes,  Grèce	10 juillet 1977
Océanie	-23 °C ^{2,5}	Charlotte Pass  Australie	29 juin 1994	50,7 °C ^{5,6}	Oodnadatta,  Australie	2 janvier 1960

--	--	--	--	--	--

Extrêmes par pays

Pays	Froid			Chaud		
	T°C	Lieu	Date	T°C	Lieu	Date
 Afghanistan	-52,2 °C	Shahrak		52,5 °C	Chakansur	
 Afrique du Sud	-18,6 °C ⁷	Buffelsfontein	28 juin 1996	50,0 °C ⁷	Dunbrody	3 novembre 1918
 Albanie	-25,8 °C	Sheqer	27 janvier 1963	45,3 °C	Lezhë	23 août 1939
 Algérie	-20,0 °C	Batna		50,6 °C ⁸	In Salah	
 Allemagne	-45,9 °C	Funtensee, Bavière	24 décembre 2001	40,3 °C ⁹	Kitzingen, District de Basse-Franconie, Bavière	5 juillet 2015
 Andorre	-27,3 °C	Grau Roig	9 janvier 1985	36,0 °C	Encamp	29 juin 1935
 Angola	-8,7 °C	Chitembo		43,5 °C	Dondo	
 Antigua-et-Barbuda	16,3 °C	St John's		35 °C	Codrington	
 Arabie saoudite	-12,2 °C			52 °C ⁸		
 Argentine	-39 °C	Pato Superior Valley	1 ^{er} juin 1907	47,3 °C	Villa de María	
 Arménie	-42,2 °C	Shurabad		43,1 °C	Erevan	
 Australie						
Australie	-23 °C	Charlotte Pass, Nouvelle-Galles du Sud	29 juin 1994	50,7 °C	Oodnadatta, Australie-Méridionale	2 janvier 1960
Île Christmas						
Îles Cocos						
Îles Heard-et-MacDonald						
Île Norfolk						
 Autriche	-37,4 °C	Sonnblick	Février 1929	40,5 °C ¹⁰	Bad Deutsch-Altensburg	8 août 2013
 Azerbaïdjan	-42 °C	Great Caucasus Station		47,4 °C	Goytapa	
 Bahamas	3 °C	Freeport		36,5 °C	Nassau	
 Bahreïn	2,8 °C	Muhraq		47,5 °C	Muhraq	

 Bangladesh	1,7 °C	Srimangal		45,1 °C	Borga Thana	
 Barbade	15 °C	Gibbons Boggs		36,1 °C	Bridgetown	
 Belgique	30,1 °C ¹ ₁	Rochefort	20 janvier 1940	40 °C ¹¹	Campine	27 juin 1947
 Belize	4 °C	Sibun Hill		42 °C	Cayo College Of Agriculture	
 Bénin	8,5 °C	Kandi		46,1 °C	Kandi	
 Bhoutan	-12,9 °C	Drukgyel Dzong		40 °C	Phuentsholing	
 Biélorussie	-42,2 °C	Talatchyn		38,7 °C ⁸	Horki	
 Birmanie	-6 °C	Haka		46 °C		
 Bolivie	-25,7 °C	Uyuni		47,2 °C	Vilal Montes	
 Bosnie-Herzégovine	-43,5 °C	Igman-Mraziste		46,2 °C	Mostar	31 juillet 1901
 Botswana	-10,6 °C	Tsabong		44,4 °C	Palapye	
 Brésil	-14 °C	Caçador		48,4 °C	Santos	
 Brunei	18,4 °C	Bandar Seri Begawan		38,3 °C	Bandar Seri Begawan	
 Bulgarie	-38,3 °C	Trun		45,2 °C	Sadovo (district de Plovdiv)	5 août 1916
 Burkina Faso	5 °C	Markoye		47,9 °C	Ouagadougou	
 Burundi	-0,9 °C	Kisozi		36,1 °C	Bujumbura	
 Cambodge	8 °C			41,4 °C		
 Cameroun	-0,7 °C			47,7 °C		
 Canada	62,8 °C ⁵	Snag, Yukon	3 février 1947	45 °C	Midale and Yellow Grass, Saskatchewan	5 juillet 1937
 Cap-Vert	5 °C			37,3 °C		
 République centrafricaine	3,1 °C			45 °C		
 Chili	-37 °C			41,6 °C		
 Chine	-52,3 °C	Mohe		49,6 °C		
 Chypre	-10,2 °C			46,6 °C	Lefkoniko	
 Colombie	-11 °C			42 °C		
 Comores	13,6 °C			35,6 °C		
 Côte d'Ivoire	8,9 °C			39 °C		


[République du Congo](#)



[République démocratique du Congo](#)

-1,5 °C

41 °C

 [Corée du Sud](#)

-32,6 °C

40 °C

 [Corée du Nord](#)

-43,6 °C

39,6 °C

 [Costa Rica](#)

-9 °C

[Cerro Chirripo](#)

42 °C

 [Côte d'Ivoire](#)

6 °C

41,5 °C

 [Croatie](#)

-35,5 °C

42,8 °C

[Ploče](#)

5 août 1981

 [Cuba](#)

0,6 °C

38,8 °C

 [Danemark](#)

[Danemark](#)

-31,2 °C

[Horsted Thy](#)

9 janvier 1954

36,4 °C

[Holstebro](#)

[Groenland](#)

-66,1

[North Ice](#)

9 janvier 1954⁵

30,1 °C

[Ivittuut](#)

[Îles Féroé](#)



[Djibouti](#)

47,3 °C



[République dominicaine](#)

-3,5 °C

42,8 °C



[Dominique](#)

15,6 °C

35,4 °C



[Égypte](#)

-15 °C

50,3 °C



[Salvador](#)

-6 °C

44,8 °C



[Émirats arabes unis](#)

-1 °C

50,3 °C



[Équateur](#)

-14,2 °C

38,6 °C



[Érythrée](#)

-1,1 °C

46,7 °C



[Espagne](#)

-32 °C

[Molina de Aragón](#)

28 janvier 1952¹²

47,2 °C

[Murcie](#)

4 juillet 1994



[Estonie](#)

-43,5 °C

[Jõgeva](#)

35,6 °C

[Võru](#)



[États-Unis](#)

Les 50 États -62,1 °C

[Prospect Creek, Alaska](#)

23 janvier 1971

56,7 °C









[Vallée de la Mort, Californie⁵](#)





















10 juillet 1913


























[Guam](#)

[Îles](#)

[Mariannes du Nord](#)















<u>Îles mineures éloignées des États-Unis</u>						
<u>Îles Vierges américaines</u>						
<u>Porto Rico</u>						
<u>Samoa américaines</u>						
 <u>Éthiopie</u>	-15 °C			48,9 °C		
 <u>Fidji</u>	6,5 °C			39,4 °C		
 <u>Finlande</u>	-51,5 °C	<u>Kittilä</u>		37,2 °C	<u>Liperi</u>	
 <u>France</u>						
<u>France métropolitaine</u>	-41,2 °C	<u>Mouthe, Doubs</u>	17 janvier 1985	44,1 °C	<u>Conqueyrac Saint-Christol-lès-Alès</u>	12 août 2003
<u>Clipperton</u>		<u>Clipperton</u>			<u>Clipperton</u>	
<u>Guadeloupe</u>	9,8 °C	<u>Saint-Claude</u>		35,8 °C	<u>Vieux-Habitants</u>	
<u>Guyane</u>	5 °C	<u>Saül</u>		37 °C	<u>Maripasoula</u>	
<u>Martinique</u>				36,2 °C		
<u>Mayotte</u>	13,9 °C	<u>Dzaoudzi</u>		37,8 °C	<u>Dzaoudzi</u>	
<u>Nouvelle-Calédonie</u>	2,3 °C	<u>Bourail</u>		39,9 °C	<u>Boulouparis</u>	
<u>Polynésie française</u>	8 °C	<u>Tubuai</u>		37,8 °C	<u>Atuona</u>	
<u>La Réunion</u>	-1 °C	<u>Plaine des Cafres</u>		39,6 °C	<u>Le Port</u>	
<u>Saint-Barthélemy</u>						
<u>Saint-Martin</u>						
<u>Saint-Pierre-et-Miquelon</u>	-18,7 °C	<u>Saint-Pierre</u>		28,4 °C	<u>Saint-Pierre</u>	6 juillet 2013
<u>Terres australes et antarctiques françaises</u>						
<u>Wallis-et-Futuna</u>				35,5 °C ¹³	<u>Maopo'opo, Alo</u>	<u>19 janvier 2015</u>
 <u>Gabon</u>	10 °C			37,5 °C		
 <u>Gambie</u>	7,2 °C			45,5 °C		
 <u>Géorgie</u>	-42 °C			42,5 °C		
 <u>Ghana</u>	6,6 °C			43,3 °C ¹³	<u>Navrongo (en)</u>	<u>10 avril 2015</u>














 Grèce	-27,8 °C	Ptolemaida		48,0 °C	Éleusis	11 juillet 1977
 Grenade	13 °C			34,4 °C		
 Guatemala	11,5 °C			45 °C		
 Guinée	1,4 °C			45 °C		
 Guinée-Bissau	7 °C			43,6 °C		
 Guinée équatoriale	8 °C			35,5 °C ¹³	Bata	18 mars 2015
 Guyana	13 °C			39 °C		
 Haïti	1 °C			40,3 °C		
 Honduras	-0,6 °C			43,3 °C		
 Hongrie	-35,0 °C	Görömbölytapole a		41,9 °C	Kiskunhalas	20 juillet 2007
 Inde	-28,6 °C			51 °C ¹⁴	Phalodi	
 Indonésie	0,5 °C			39,5 °C		
 Iran	-36,4 °C			52,5 °C		
 Irak	-17,6 °C			53,9 °C	Bassorah	22 juillet 2016 ¹⁵ (reste à confirmer par l'OMM)
 Irlande	-19,1 °C	Comté de Sligo		33,3 °C	Kilkenny	
 Islande	-38,0 °C	Grímsstaðir á Fjöllum		30,6 °C	Teigarhorn	22 juin 1939 ¹⁶
 Israël (Fondation en 1948)	-13,1 °C			51,4 °C	Almog	juillet 2010 ⁸
 Italie	-47 °C	Busa di Manna	31 janvier 2010 ^[réf. nécessaire] 1	48,5 °C	Catenanuova	10 août 1999 ^{8,17} (Officieux selon le record européen de l'OMM car la station n'est pas homologué e par cet organisme mondial ⁵)
 Jamaïque	0,7 °C			37,8 °C		
 Japon	-41 °C	Asahikawa	25 janvier	41,0 °C	Shimanto,	12 août





		(Hokkaido)	1902 ¹⁸	Kochi	2013 ^{18,19}
 Jordanie	-14 °C			50 °C	
 Kazakhstan	-51,6 °C			49,1 °C	
 Kenya	-11 °C			42,6 °C	
 Kirghizistan	-53,6 °C			44 °C	
 Kiribati	18,3 °C			35,6 °C	
 Koweït	-4,8 °C			54 °C	Mitribah 22 juillet 2016 ^{15,20} (reste à confirmer par l'OMM)
 Laos	-3,2 °C			42 °C	
 Lesotho	-20,4 °C			39,4 °C	
 Lettonie	-43,2 °C	Daugavpils		36,4 °C	Daugavpils
 Liban	-22,7 °C	Qurnat as Sawda'		47 °C	Baalbek
 Liberia	7,8 °C			40,6 °C	
 Libye	-9 °C			50,2 °C ²¹	Zuara juin 1995
 Liechtenstein	-26 °C			36 °C	
 Lituanie	-42,9 °C	Utena		37,5 °C	Zarasai
 Luxembourg	-24,3 °C			41,5 °C	Oberkorn 8 août 2003
 Macédoine	-31,5 °C			44,8 °C	Demir Kapija 5 juillet 2000
 Madagascar	-11 °C			44,4 °C	
 Malaisie	7,8 °C			40,1 °C	
 Malawi	-6,7 °C			45 °C	
 Mali	0,5 °C			48,2 °C	
*  Malte	-2,4 °C			43,8 °C	
 Maroc	-	Ifrane	11 février 1935	49,6 °C ^{8,2} 2	Marrakech 17 juillet 2012
 Îles Marshall	20 °C			35 °C	
 Maurice	6,5 °C ¹³	Belle Rive	20 juillet 1986	37,5 °C ¹³	Port-Louis 7 février 1975
 Mauritanie	1 °C			49,1 °C	
 Mexique	-32 °C	Duango		50 °C	Mexicali
 Micronésie	17,8 °C			36,1 °C	
 Moldavie	-35,5 °C			41,0 °C	Tiraspol & 22 juillet

 Monaco	-5,2 °C	Monaco		34 °C	Monaco	
 Mongolie	-56 °C			44 °C		
 Monténégro	-32 °C			44,8 °C		
 Mozambique	-2,8 °C			47,3 °C		
 Namibie	-10,5 °C			47,8 °C		
 Nauru	18,9 °C			35,9 °C		
 Népal	-22,5 °C			46,4 °C		
 Nicaragua	5,5 °C			42 °C		
 Niger	-2,4 °C			48,6 °C	Bilma	8 juin 2016 (non officiel à rester)
 Nigeria	2,8 °C			47,2 °C		
 Norvège						
Norvège	-51,4 °C	Karasjok		35,6 °C	Nesbyen	
Île Bouvet						
Île Jan Mayen						
Svalbard						
 Nouvelle-Zélande						
Nouvelle-Zélande	-21,6 °C	Ophir	3 juillet 1995	42,3 °C ²³	Rangiora et Jordan (Marlborough)	7 février 1973
Îles Cook						
Niué						
Tokelau						
 Oman	-7,8 °C			50,8 °C		
 Ouganda	2,8 °C			39,4 °C		
 Ouzbékistan	-39,8 °C			49,7 °C		
 Pakistan	-26 °C			53,5 °C	Mohenjo-Daro	26 mai 2010
 Palaos	18,9 °C			34,4 °C		
 Palestine						
 Panama	2 °C			40 °C		
 Papouasie-Nouvelle-Guinée	-3 °C			38,9 °C		

 Paraguay	-7,5 °C		45 °C		
 Pays-Bas					
Pays-Bas	-27,4 °C	Winterswijk	38,6 °C	Zutphen	
Aruba					
Curaçao					
Pays-Bas caribéens					
Saint-Martin (Royaume des Pays-Bas)					
 Pérou	-9 °C	Cuzco	41,1 °C	Neshuya	
 Philippines	3 °C	Baguio	42,2 °C	Tuguegarao	29 avril 1912
 Pologne	-41 °C	Siedlce	40,2 °C	Prószków	29 juillet 1921
 Portugal	-16,0 °C	Penhas da Saude	47,4 °C	Amareleja	8 août 2003 ²⁴
 Qatar	3,8 °C	Doha Airport	50,4 °C	Doha Airport	
 Roumanie	-38,5 °C	Iași	44,5 °C	Ion Sion	10 août 1951
 Royaume-Uni					
Royaume-Uni	-27,2 °C	Lossiemouth, Écosse	38,5 °C	Brogdale	
Akrotiri et Dhekelia					
Anguilla					
Bermudes					
Géorgie du Sud-et-les Îles					
Sandwich du Sud					
Gibraltar					
Guernesey					
Îles Caïmans					
Îles Malouines (Falkland)					
Île de Man					
Îles Turques et Caïques					
Îles Vierges britanniques					

<u>Jersey</u>						
<u>Montserrat</u>						
<u>Pitcairn</u>						
<u>Sainte- Hélène, Ascension et Tristan da Cunha</u>						
<u>Territoire britannique de l'océan Indien</u>						
 <u>Russie</u>	-67,8	<u>Oymyakon et Verkhoyansk</u>	26 janvier 1926 ⁵	44 °C	<u>Jaskul</u>	juillet 2010 ⁸
 <u>Rwanda</u>	7 °C	<u>Ruasa</u>		35,4 °C	<u>Kigali</u>	
 <u>Sainte- Lucie</u>	15,6 °C			36,1 °C		
 <u>Saint- Christophe- et-Niévès</u>	16,1 °C			35,1 °C		
 <u>Saint- Marin</u>	-18 °C			39,9 °C		
 <u>Saint- Vincent-et-les Grenadines</u>	16,7 °C			35,6 °C		
 <u>Salomon</u>	16,6 °C			36,1 °C		
 <u>Samoa</u>	11,1 °C	<u>Afiamalu</u>		35,3 °C	<u>Asau</u>	
 <u>Sao Tomé-et- Principe</u>	8,7 °C			36 °C		
 <u>Sénégal</u>	6,1 °C	<u>Podor</u>		48,8 °C	<u>Matam</u>	
 <u>Serbie</u>	-39,5 °C			44,9 °C		
 <u>Seychelles</u>	17,5 °C	<u>Aldabra Atoll</u>		36,3 °C	<u>Aldabra Atoll</u>	
 <u>Sierra Leone</u>	6,1 °C	<u>Yengema</u>		39,4 °C	<u>Makeni</u>	
 <u>Singapour</u>	18,9 °C	<u>Singapour</u>		36,1 °C	<u>Singapour</u>	
 <u>Slovaquie</u>	-41 °C	<u>Bratislava</u>		40,3 °C	<u>Hurbanovo</u>	
 <u>Slovénie</u>	-49,1 °C	<u>Babno Polje</u>		40,7 °C	<u>Krško</u>	
 <u>Somalie</u>	2,8 °C	<u>Hargeysa</u>		47,8 °C	<u>Berbera</u>	
 <u>Soudan</u>	-1,2 °C			49,5 °C		
 <u>Soudan du Sud</u>						

 Sri Lanka	-2,7 °C	Nuwara Eliya	⁸	40,1 °C	Vavuniya, Polonnaruwa	⁸	-----
 Suède	-52,6 °C	Vuoggatjålme, Norrbotten	2 février 1966	38,0 °C	Målilla, Kalmar	29 juin 1947	-----
 Suisse	-41,8 °C (-52,5 °C non officiels à Glattalp)	La Brévine, Neuchâtel	12 janvier 1987	41,5 °C	Grono, Grisons	11 août 2003	-----
 Suriname	14,8 °C			39,3 °C			-----
 Swaziland	-6,1 °C			46,1 °C			-----
 Syrie	-18,1 °C			49,4 °C			-----
 Tadjikistan	-51,6 °C			47 °C			-----
 Tanzanie	-2,1 °C			39,4 °C			-----
 Tchad	-7 °C			47,6 °C	Faya		-----
 République tchèque	-42,2 °C			40,2 °C	Prague-Uhřetěves	27 juillet 1983	-----
 Thaïlande	-1,4 °C	Sakhon Nakhon	2 janvier 1974 ²⁵	44,6 °C	Mae Hong Son	28 avril 2016 ²⁶	-----
 Timor oriental	1 °C			38 °C			-----
 Togo	9,8 °C			43,4 °C			-----
 Tonga	8,7 °C			35 °C			-----
 Trinité-et-Tobago	15 °C			36,5 °C			-----
 Tunisie	-9 °C ⁸	Burj al-Hattabah		55 °C ⁵	Kébili	7 juillet 1931	-----
 Turkménistan	-35 °C	Chesme		50,1 °C	Reserve de Repetek		-----
 Turquie	-45,6 °C	Ağrı		48,6 °C	Cizrel	30 juillet 2000	-----
 Tuvalu	19,5 °C	Nui		35,2 °C	Nui		-----
 Ukraine	-41,9 °C	Lukhansk		42 °C	Lukhansk	août 2010	-----
 Uruguay	-11 °C	Melo		44 °C	Paysandu		-----
 Vanuatu	8,5 °C	Aéroport de Port-Vila		36,2 °C	Aéroport de Port-Vila		-----
 Vatican	-8,2 °C	Vatican		40,6 °C	Vatican		-----
 Venezuela	-8 °C	Mucubaji		43,6 °C ¹³	Coro	29 avril 2015	-----

 Viêt Nam	-5,7 °C	Hoang Lien Son	42,5 °C	Quy Chau
 Yémen	-5,8 °C	Sanaa	46,3 °C	Ryan
 Zambie	-8 °C	Nalisa	42,3 °C	Mfuwe
 Zimbabwe	-9,5 °C	Matopos	45,6 °C	Beitbridge

Notes et références

- (en) « [Extreme temperatures around the world](#) », sur *Angelfire (source non officielle)*
- (en) « [United States Extreme Record Temperatures & Differences \(source : \[\[National Climatic Data Center\]\]\)](#) », sur *Golden Gate Weather Services*
- 1. ↑ ^a et ^b (ru) « [New absolute minimum of air temperature](#) », *Bulletin of the Soviet Antarctic Expedition, Leningrad*, Gidrometeoizdat, n^o 105, 1984 ([lire en ligne](#) [[][archive](#)[]])
- 2. ↑ ^a, ^b, ^c et ^d (en) « [Lowest Recorded Temperatures](#) » [[][archive](#)[]], Infoplease, 2007 (consulté le 30 novembre 2009)
- 3. ↑ ^a et ^b (en) « [NASA-USGS Landsat 8 Satellite Pinpoints Coldest Spots on Earth](#) » [[][archive](#)[]], [NASA](#), 9 décembre 2013 (consulté le 10 décembre 2013)
- 4. ↑ Commission de climatologie, « [Communiqué de presse N° 956](#) » [[][archive](#)[]], [Organisation météorologique mondiale](#), 13 septembre 2012
- 5. ↑ ^a, ^b, ^c, ^d, ^e, ^f, ^g, ^h, ⁱ, ^j, ^k, ^l, ^m, ⁿ, ^o, ^p, ^q, ^r, ^s, ^t et ^u (en) Organisation météorologique mondiale, « [Global Weather & Climate Extremes](#) » [[][archive](#)[]], sur *Université d'Arizona* (consulté le 13 décembre 2012)
- 6. ↑ ^a, ^b et ^c (en) « [Highest Recorded Temperatures](#) » [[][archive](#)[]], Infoplease, 2007 (consulté le 30 novembre 2009)
- 7. ↑ ^a et ^b (en) « [Records de températures en Afrique du Sud](#) » [[][archive](#)[]], sur *South African Weather Service* (consulté le 9 août 2013)
- 8. ↑ ^a, ^b, ^c, ^d, ^e, ^f, ^g, ^h, ⁱ et ^j (en) « [Extreme temperatures around the world](#) » [[][archive](#)[]], sur *mherrera.org* (consulté le 17 mars 2013)
- 9. ↑ « [Nombreux records de température ce week-end](#) » [[][archive](#)[]], [Météo-France](#), 6 juillet 2015 (consulté le 17 juillet 2015).
- 10. ↑ (de) « [Neusiedl mit 40,3 Grad auf Platz zwei](#) » [[][archive](#)[]], sur *orf.at* (consulté le 9 août 2013)
- 11. ↑ ^a et ^b « [Les records climatologiques](#) » [[][archive](#)[]], sur *Meteobelgique.be* (consulté le 20 mai 2013)
- 12. ↑ (es) [Météo nationale espagnole](#) [[][archive](#)[]]
- 13. ↑ ^a, ^b, ^c, ^d, ^e et ^f « [Records nationaux de températures](#) » [[][archive](#)[]], sur *Géoclimat* (consulté le 17 juillet 2015)
- 14. ↑ (en) « [India records its hottest day ever as temperature hits 51C \(that's 123.8F\)](#) » [[][archive](#)[]], sur *the Guardian*, The Guardian, 20 mai 2016 (consulté le 22 mai 2016).
- 15. ↑ ^a et ^b (en) Jason Samenow, « [Two Middle East locations hit 129 degrees, hottest ever in Eastern Hemisphere, maybe the world](#) », *Washington Post*, 22 juillet 2016 ([lire en ligne](#) [[][archive](#)[]]).
- 16. ↑ (is) [Météo nationale islandaise](#) [[][archive](#)[]]
- 17. ↑ (it) « [Records d'Italie officioux par l'UCEA et Protezione Civile](#) », sur *Osservatorio delle Acque* (consulté le 9 juillet 2016).
- 18. ↑ ^a et ^b (ja) « [Records de températures](#) » [[][archive](#)[]], sur *Agence météorologique du Japon* (consulté le 5 septembre 2013)
- 19. ↑ (en) Tokyo Climate Center, « [Extreme summer conditions in Japan in 2013](#) » [[][archive](#)[]] [[][PDF](#)[]], *Communiqué de presse*, sur *Agence météorologique du Japon*, 2 septembre 2013 (consulté le 5 septembre 2013)

20. ↑ (en) Jeff Masters, « [Eastern Hemisphere's All-Time Temperature Record: Kuwait Fries in 54°C \(129.2°F\) Heat](#) » [archive], Weather Underground lien éditeur= Weather Underground (service météo), 22 juillet 2016 (consulté le 23 juillet 2016).
21. ↑ (en) « [Questions concerning the World's hottest temperature on record: 136.4°F \(58°C\) at Al Azizia, Libya, September 13, 1922](#) » [archive], *Weather Extremes*, sur *Wunderground.com* (consulté le 16 mars 2013)
22. ↑ « [Relevés météorologiques](#) » [archive], sur *www.infoclimat.fr* (consulté le 4 novembre 2015).
23. ↑ (en) « [Climat](#) » [archive], *The Encyclopedia of new Zealand*, sur *www.teara.govt.nz* (consulté le 6 janvier 2014)
24. ↑ <http://www.meteo.pt/en/oclima/extremos/> [archive]
25. ↑ (th) [Climat de Thaïlande](#) [archive]
26. ↑ [Record national de Thaïlande](#) [archive]